آموزش نحوه ریست پسورد دوربین مدار بسته

سیستم های امنیتی و دوربین های مدار بسته نیز مانند سایر تجهیزات پیشرفته امروزی برای داشتن امنیت بیشتر رمز و پسورد را در ساختار خود دارند.در دوربین های نسل های قدیم ، در همان ابتدا نصب یک رمز و نام کاربری را به شما ارائه میدادند و چون اغلب کاربران رمز را تغییر نمیدادند امکان هک کردن آن دوربین های مدار بسته به راحتی صورت میگرفت اما امروزه اینگونه نیست و خودتان باید یک نام کاربری و رمز عبور امنیتی انتخاب کنید.برای انتخاب رمز کاربری شما باید یک ایمیل فعال را وارد کنید و همچنین پاسخ سوالات امنیتی را که در هنگام انتخاب پسورد از شما میپرسد به خاطر داشته باشید.در این مقاله درباره سوال رمز دوربین مداربسته یادم رفته صحبت خواهیم کرد.

دانلود PDF این مقاله

در این مطلب با چه مواردی آشنا می شویم ؟

- رمز دوربین مداربسته یادم رفته
- راه های مناسب برای فراموشی رمز دوربین مداربسته

دوربین مداربسته

فروشگاه دوربین مدار بسته

برای کسب اطلاعات بیشتر درباره فروشگاه دوربین مدار بسته کلیک کنید .

فروشگاه دوربین مدار بسته

رمز دوربین مداربسته یادم رفته



اگر شما هم الان این موضوع در ذهنتان است که رمز دوربین مداربسته یادم رفته باید بدانید که از خاطر بردن و فراموش کردن رمز هر دستگاهی امر بدیهی است ، مخصوصا اگر آن پسورد را در حین استفاده از آن ابزار تکرار نکنیم. برای مثال فراموش کردن پسورد موبایل تقریبا غیر ممکن است زیرا هر لحظه ک از موبایل استفاده میکنیم رمز آن را نیز میزنیم اما در دوربین های مدار بسته فراموش کردن رمز عادی است ؛ چون بعد از روشن کردن دستگاه دوربین مدار بسته و یکبار وارد کردن آن کمتر پیش می آید که دوباره بخواهیم رمز را وارد کنیم.در هر صورت شاید حین استفاده از دوربین مدار بسته با کلمه WRONG PASSWORD به معنی رمز اشتباه است مواجه شوید ؛ در این صورت باید چه کاری کنید؟در ابتدا باید در خاطر داشته باشید که ریست پسورد دوربین مدار بسته باید آخرین کاری باشد که شما انجام میدهید زیرا در این صورت دوربین مدار بسته به تنظیمات اولیه کارخانه برمی گردد و دوربین مدار بسته شما کاملا فاقد هر گونه اطلاعاتی که از قبل داشته است میشود.اولین راه وارد کردن ایمیلی است که در ابتدا نصب دوربین مدار بسته آن را وارد کرده اید ؛ در این صورت از سمت برند خود دستگاه برای شما رمز ارسال خواهد شد.روش دوم پاسخ دادن به سوالات امنیتی است که در هنگام نصب دوربین مدار بسته از شما پرسیده شده است ، در صورت درست بودن پاسخ شما نیز دوربین مدار بسته شما درست خواهد شد اما اگر هر دو این روش ها را از خاطر برده باشید دیگر راهی جز *ریست کردن پسورد دوربین مدار بسته* خود ندارید.

- رمز دوربین مداربسته یادم رفته است
- رمز دوربین خود را فراموش کرده اید؟
- رمز پیش فرض دوربین مداربسته IP
- ریست کردن رمز DVR
- نحوه ریست کردن دوربین تحت شبکه
- نحوه ریست پسورد دوربین مدار بسته
- ریست پسورد دوربین مداربسته هایک ویژن
- ریست پسورد دوربین مداربسته داهوا
- ریست پسورد دوربین مداربسته یونی ویو
- ریست پسورد دوربین مداربسته سامسونگ
- ریست پسورد دوربین مداربسته پاناسونیک
- مشکلات استفاده از رمز ساده برای دوربین مداربسته
- فراموشی رمز DVR
- بهترین شیوه رمزگذاری روی دوربین مداربسته
- رمزهای پیش فرض دستگاه DVR
- تعرفه ها
- سخن پایانی
- سوالات متداول
- نتیجه گیری

راه های مناسب برای فراموشی رمز دوربین مداربسته

رمز دوربین مداربسته یادم رفته است !!

خب شما دچار مشکل بزرگی نشده اید، این مشکل یعنی "فراموشی رمز دوربین مداربسته" یا در اصل فراموشی رمز دستگاه DVR یا دستگاه ضبط تصویر دیجیتال مشکل عادی و روتینی است پس رمز دوربین مداربسته یادم رفته را ما کمک شما میکنیم که حل کنید.

پس اصلا نگران نباشید و موارد زیر را رعایت کنید تا در اسرع وقت بتوانیم کمک کنیم تا جواب شما برای "رمز دوربین مداربسته یادم رفته"؟ را براتون حل کنیم تا دیگه فراموشی رمز دوربین مداربسته برای شما مشکل نباشه.

شما می توانید انواع دوربین مداربسته را از فروشگاه دوربین مداربسته چشمان بیدار آریا مشاهده و خریداری نمایید.

رمز دوربین خود را فراموش کرده اید؟

بهتر است هنگام نصب از نصاب دوربین مداربسته خود بخواهید تا درباره رمز دوربین مداربسته به شما توضیحاتی ارائه دهد اما در صورتی که رمز را فراموش کردید اگر برای شما مهم است که بازپخش دوربین خود را ببینید ولی رمز دوربین مداربسته یادتان رفته است پس حتما و سریعا موارد زیر را انجام دهید:

۱- اصلا باطری دستگاه DVR را بیرون نکشید (چون تاریخ دستگاه DVR بهم میریزد) هر کسی بهتون گفت این کار را بکنید بدانید اصلا سوادی در مورد دوربین مداربسته ندارد. آخه اگه قرار باشه با یه باطری برداشتن رمز بپره دیگه باید فاتحه امنیت سیستم تامین امنیت را خوند. پس اشتباه نکنید و اصلا به باطری دستگاه دست نزدید.

۲- اصلا هارد دستگاه را جدا نکنید، فکر نکنید هارد را به کامپیوتر وصل کنید میتونید تصاویر را ببنید، با این کار شما فاتحه هاردتون را باید بخونید چون به محض وصل هارد دستگاه DVR به کامپیوتر ، هارد شما فرمت میشود و فرمتی که مورد شناسایی DVR نیست و با این کار باید برید بازیابی هارد کنید که تنها ۷۰% اصلاعاتتون بر میگرده که اونهم بدرد نمیخوره . پس اصلا به هارد دست نزنید.

۳- برق دستگاه DVR را قطع کنید تا دستگاه شما ضبط انجام ندهد و فیلم مورد نظر شما Rewrite نشود.

اگر موارد بالا را انجام داید بدانید که شما در منطقه امن هستید و مشکل شما تا چند دقیقه دیگه حل میشه و دیگه مشکل رمز دوربین مداربسته یادم رفته ! براتون مهم نیست چون ما را در کنار خود دارید.

رمز پیش فرض دوربین مداربسته IP

ممکن است شما یک دوربین مداربسته IP یا همان دوربین مداربسته تحت شبکه خرید کرده باشید، در این صورت برای اینکه بخواهید تصویر دوربین مداربسته را بر روی NVR و یا بر روی گوشی خود نشان دهید، لازم است که علاوه بر ادرس IP ، یوزنیم و پسورد دوربین را داشته باشید در ایت قسمت به صورت کاملا عملی برخی از رمزهای پیش فرض دوربین های تحت شبکه را بیان می‌کنیم:

مدل یا برند دوربین تحت شبکه	رمز پیش فرض
دوربین هایک ویژن	۱۲۳۴۵۶
دوربین داهوا	admin
دوربین هایلوک	۱۲۳۴۵۶
دوربین یونی ویو	۱۲۳۴۵۶
دوربین ویوتک	Admin۱۲۲۳۴۵۶
دوربین سایوتک	syro@۴۳۲۱۰$
دوربین INFINITY	۱۲۳۴۵۶
دوربین بیسیم با نرم افزار V۳۸۰	No password
دوربین بیسیم با نرم افزار Home eye	No password
دوربین بیسیم با نرم افزار king view	admin
دوربین تحت شبکه با ادرس پیش فرض ۱۹۲.۱۶۸.۱.۸۸	۱۲۳۴۵۶

دوربین تحت شبکه با ادرس پیش فرض ۱۹۲.۱۶۸.۱.۸۰	Admin۱۲۳۴۵۶
دوربین تحت شبکه با ادرس پیش فرض ۱۹۲.۱۶۸.۱.۱۲۳	۱۲۳۱۲۳

ریست کردن رمز DVR

حالا باید دستگاه را به یک تلویزیون یا مانیتور وصل کنید و دستگاه DVR را روشن کنید.

منظر بمانید تا دستگاه شما لود شود و تمام کانال ها نشان داده شود، حالا باید با استفاده از موس روی دستگاه کلیک راست کرده و گزینه ((ورود)) را بزنید. از این صفحه که دایرد مشاهده میکند یک عکس با کیفیت بگیرید (طوری که تاریخ و ساعت دستگاه دقیقا مشخص باشد و منو دستگاه نیز معلوم باشد).

حالا این عکس را برای ما به صورت واتس اپ به شماره **۰۹۱۲۱۷۲۳۵۰۲** ارسال نماید.

ما بعد از چند دقیقه رمز دستگاه را برای شما ارسال می‌کینم.

بعد از اینکه رمز دستگاه DVR را از ما گرفتید باید مراحل زیر را انجام بدید :

رمزی که از ما دریافت کردید را وارد کنید (به بزرگ و کوچک بودن حروف رمز دستگاه DVR خوب دقت کنید) دقیقا درست وارد نماید. (البته یوزرتون هم باید admin باشد)

سپس دکمه ورود را بزنید. شما وارد منو دستگاه شده اید و باید به قسمت تعریف یوزر بروید و برای خود یک رمز مشخص کنید و آن را وارد نماید. بعد از تعیین رمز جدید، دستگاه DVR ریست میشه و منتظر باشید تا دوباره لود بشه. بعد از اینکه لود شد شما با رمز جدید میتوانید وارد شود.

نحوه ریست کردن دوربین تحت شبکه

اولین اقدام در زمان **فرامشی رمز دوربین تحت شبکه** بعد از تست کردن رمز های پیش فرض این است که اقدام به ریست نرم افزاری دوربین تحت شبکه کنید.

هر برندی یک شیوه برای ریست کردن دوربین تحت شبکه دارد ولی اصول همه آنها یکسان است، ابتدا باید دوربین را به یک کامپیوتر از طریق کابل شبکه متصل کنید و با پیدا کردن آی پی دوربین مداربسته ، برنامه ریست نرم افزاری آن برند را باز کنید و دستور ریست کردن دوربین را با ای پی مشخص بدهید. مثلا نام افزار هایک ویژن " Hik-Connect " می باشد و برای برند داهوا نام نرم افزار " iDMSS" می باشد.

برخی از دوربین های تحت شبکه یک دکمه برای ریست کردن دارند، کافی است که شما دکمه ریست را برای ۵ ثانیه نگه دارید و در این حال برق دوبین را قطع و وصل کنید در این صورت دوربین شما به صورت کامل ریست می شود.

بعد از ریست کردن دوربین تحت شبکه، شما می توانید با استفاده از رمز پیش فرض که در جدول پایین نوشته شده است به راحتی وارد دوربین خود شوید و از آن بهره برداری نمایید.

نحوه ریست پسورد دوربین مدار بسته

برای ریست کردن رمز فراموش شده دوربین مدار بسته به این صورت عمل کنید:

۱)در اولین اقدام در صورت رم خور بودن دوربین مدار بسته خود کارت SD را از دوربین مدار بسته خارج کنید تا اطلاعات موجود در آن نیز از بین نرود.

۲)بعد از حدود ۱۰ دقیقه کابل ، دوربین را به شبکه مودم متصل کنید و منتظر شنیدن صدای کلیک باشید.

۳)بعد از گذشت حدوا ۲ دقیقه کابل برق دوربین را وصل کنید و منتظر بمانید تا دوربین به طور کامل روشن شود.

۴)به دنبال دکمه ریست دوربین مدار بسته خود بگردید که معمولا با توجه به نوع دوربین یا پایین و یا در پشت دوربین مدار بسته قرار داده شده است.

۵)دکمه ریست دوربین مدار بسته را حدودا ۲۰ ثانیه نگه دارید و سپس رها کنید ، پروسه ریست پسورد دوربین مدار بسته حدودا ۵ دقیقه زمان میبرد.

دوربین مدار بسته شما ریست شد و دوباره برای نصب از رمز و نام کاربری جدید استفاده کنید و طبق نصب اولیه به مودم اولیه نصب کنید.

ریست پسورد دوربین مدار بسته هایک ویژن

۱-دوربین ریست را حدود ۲۰ ثانیه نگه دارید.

۲-در حین نگه داشتن دکمه ریست ، دوربین را از برق بکشید.

۳-همچنان دکمه ریست را نگه دارید و پس از ۳ ثاتبه مجددا دوربین را به برق وصل کنید.

۴-بعد از متصل کردن به برق دکمه ریست را ۲۰ ثانیه دیگر نگه دارید.

این مراحل را دو بار تکرار کنید. دوربین مدار بسته هایک ویژن شما ریست شد.

ریست پسورد دوربین مدار بسته داهوا

۱-دکمه ریست را فشار داده و حدود ۵ ثانیه نگه دارید.

۲-هنگام اتصال منبع تغذیه به دوربین داهوا ریست را انجام دهید.

ریست پسورد دوربین مدار بسته یونی ویو

۱-دوربین را خاموش و روشن کنید.

۲-دکمه ریست را حدود ۱۵ ثانیه نگه دارید تا دکمه LED قرمز شود.

۳-حدودا ۱۰ دقیقه زمان انجام این کار را بعد از روشن شدن دوربین مدار بسته دارید.



ریست پسورد دوربین مدار بسته سامسونگ

دکمه ریست دوربین مدار بسته را به مدت ۱۰ ثانیه نگه دارید و رها کنید.

ریست پسورد دوربین مدار بسته پاناسونیک

۱-منبع برق را از دوربین جدا کنید.

۲-دکمه تنظیم اولیه را با فشار نگه دارید سپس پاور بک را وصل کنید.

۳-دکمه را تا ۵ ثانیه رها نکنید.

۴-دوربین پس از انجام این مراحل حدود دو دقیقه بعد ریست میشود.

مشکلات استفاده از رمز ساده برای دوربین مداربسته

دوربین مداربسته و تصاویر ضبط شده در آن برای تمام کسانی که دارای سیستم دوربین مداربسته هستند مانند یک دارایی و حریم خصوصی آنها حساب می شود و حتما باید از آن در برابر چشم نامحرم محافظت شود، لذا حتما میبایست تمام اقدامات تمهیدات امنیتی لازم در راستای حفظ امنیت و دوری از دست سارقان باید انجام داد.

یکی از این راهکارهای استفاده از رمزهای مطمئن که به راحتی قابل حدس زدن نباشد است، هکرهای نوپا و تازه کار در زمانی که می خواهند به یک سیستم رخنه کنند(یک نوع حمله است که اطلاعات طرف مقابل را بدست می اورد) این است که رمز های پیش فرض و یا ساده را مورد بررسی قرار می دهند، مثلا رمز ۱۲۳۴۵۶ یک رمز ساده است و یا رمز ABC۱۲۳ هم به راحتی توسط رباتهای هکرها مورد آزمایش قرار می گیرند.

بنابراین استفاده از رمز ساده برای دوربین مخاطرات بسیار زیادی پیش خواهد آورد و اولین مشکل آن احتمال لو رفتن اطلاعات شما و حتی پخش شدن در فضای مجازی می باشد، پس حتما از یک رمز پیچیده و غیر قابل حدس استفاده کنید که در ادامه یک فرول برای رمز دوربین به شما نشان می دهیم.

فراموشی رمز DVR

ما به شما توصیه میکنیم حتما از دوربین مداربسته برای محل کار یا منزل خود استفاده نمایید و با استفاده از دزدگیر امنیت خود را افزایش دهید. مجموعه چشمان بیدار آریا آماده خدمت رسانی به شما عزیزان است. جهت خرید دوربین مدار بسته، نصب دوربین مدار بسته،مشاوره و پشتیبانی رایگان، با شماره های درج شده تماس بگیرید.

یکی از روش های امنیتی که امروزه اکثر افراد از آن استفاده می کنند دوربین های مدار بسته می باشد. دوربین های مدار بسته در مکان های مختلفی استفاده می شود و هیچ گونه محدودیتی وجود ندارد و تنها موردی که فرد خریدار باید به آن توجه کند این است که

دوربینی خریداری کند

که با توجه به نیاز شما باشد و بتوانید بهترین استفاده و بهره برداری را از آن داشته باشید گاهی فرد از دوربینی استفاده می‌کند که ممکن است هیچگاه از آن استفاده نشود به عنوان مثلا بعضی از افراد از دوربین های دید در شب استفاده میکنند که هیچ استفاده و کاربردی برای آنها ندارد و به طور ۲۴ ساعت نور کافی در مکان نصب دوربین وجود دارد.

در صورتی که به تعمیرات دوربین مداربسته نیاز داشتید میتوانید از خدمات فروشگاه دوربین مداربسته آریا در این زمینه استفاده نمایید.

در صورت فراموش کردن رمز DVR چکار کنیم؟

در صورت فراموشی رمز دستگاه DVR بهترین کار این است که با شماره ۰۹۱۲۱۷۲۳۵۰۲ تماس گرفته تا به صورت آنلاین رمز دستگاه شما را ریست کنیم.

تماس با ما:

فروشگاه دوربین مداربسته آریا به عنوان تولید کننده دوربین مداربسته با برند INFINITY با ۲ سال گارانتی طلایی آریا به آدرس تهران خیابان جمهوری بعد از پل حافظ، پاساژ نادری طبقه ۴ واحد ۱۲ ، ۰۲۱۶۶۷۲۹۰۴۱ – ۰۹۱۲۲۸۸۹۳۴۶ ، آماده ارائه خدمات نصب و راه اندازی دوربین مداربسته با هزینه بسیار پایین می باشد.



بهترین شیوه رمز گذاری روی دوربین مداربسته

جهت رمزگذاری بر روی دستگاه ضبط سیستم حفاظتی و حتی دوربین مداربسته، لازم است که مسائل امنیتی را دقت رعایت نمایید، بهتر است که حداقل های زیر را در نظر داشته باشید؟

- از یک رمز با حداقل از 8 کارکتر استفاده کنید
- در رمز خودتان حداقل یک حرف بزرگ استفاده کنید مانند H
- در رمز خودتان حداقل یک حرف کوچک استفاده کنید مانند h
- حتما از اعداد غیر ترتیبی در رمز استفاده کنید مانند 941
- در رمز خود از کارکترهای (! # $ % & @ استفاده نمایید

در حوزه های مهم صنعتی توصیه میشود که حتی رمز دوربین مداربسته را به صورت دوره ای تغییر دهید تا امنیت سایبری دوربین مداربسته شما تضمین شود.

یک نمونه پیشنهادی مطابق با الگوی فوق برای رمز دوربین مداربسته عبارت است:

@Infinity۶۶۷۶۲۴۴۹!

رمزهای پیش فرض دستگاه DVR

در جدول زیر نمونه از رمزهای پیش فرض دستگاه های DVR قرار داده شده است و شما میتوانید ابتدا آنها را تست کنید شاید دستگاه DVR شما با با این رمزها ریست شد:

مدل	نام کاربری	پسورد	ادرس شبکه پیش فرض
۳xLogic	admin	۱۲۳۴۵	۱۹۲.۰.۰.۶۴
Acti	admin	admin	۱۹۲.۱۶۸.۰.۱۰۰
American Dynmics	admin	admin	۱۹۲.۱۶۸.۱.۱۶۸
Arecont Vision	admin	No Set Password	No Default / DHCP
Avigilon	admin	admin	No Default / DHCP
Axis	root	no set password	No Default / DHCP
Basler	admin	admin	x.۱۹۲.۱۶۸.۱۰۰
Bosch	service	service	۱۹۲.۱۶۸.۰.۱
Bosch Dinion	admin	No set password	۱۹۲.۱۶۸.۰.۱
Brickcom	admin	admin	۱۹۲.۱۶۸.۱.۱
CBC Ganz	admin	admin	x.۱۹۲.۱۶۸.۱۰۰
Cisco	no default	no set password	۱۹۲.۱۶۸.۰.۱۰۰

۱۹۲.۱۶۸.۱۲۳.۱۰۰	admin	root	CNB
unknown	root	root	Costar
۱۹۲.۱۶۸.۱.۱۰۸	admin	admin	Dahua
۱۹۲.۱۶۸.۰.۲۰۰	۱۲۳۴	admin	Drs
۱۹۲.۱۶۸.۰.۲۵۰	۱۲۳۴	Admin	DVTel
۱۹۲.۱۶۸.۰.۲۵۰	۱۲۳۴	admin	DynaColor
۱۹۲.۱۶۸.۲۵۰.۱۱۶	fliradmin	admin	Flir
unknown	leave blank	admin	Foscam
۱۹۲.۱۶۸.۰.۱۰	admin	admin	GeoVision
۱۹۲.۱۶۸.۱.۱۶۸	admin	admin	Grandstream
۱۹۲.۱۶۸.۰.۲۵۰	۱۲۳۴	Admin	GVI
۱۹۲.۰.۰.۶۴	۱۲۳۴۵	admin	HIKVision
no default/DHCP	۱۲۳۴	administrator	Honeywell
۱۹۲.۱۶۸.۱۲۳.۱۰	admin	admin	IOImage
۱۹۲.۱۶۸.۱.۱۶۸	Admin or admin	root	IPX-DDK
no default/DHCP	system	root	IQInvision
no default/DHCP	Model# of camera	admin	JVC
no default/DHCP	supervisor	supervisor	VideoIQ
۱۹۲.۰.۰.۶۴	۱۲۳۴۵	admin	LTS Security
unknown	leave blank	admin	March Networks
No Default / DHCP	admin pass	Camera	Merit Lilin
No Default / DHCP	admin / ۱۱۱۱	Recorder	Merit Lilin
۱۹۲.۱۶۸.۱.۳۰	Model# of camera	admin	Messoa
No Default / DHCP	meinsm	admin	Mobotix
۱۹۲.۱۶۸.۱.۶۴	۱۲۳۴۵	admin	Northern
۱۹۲.۱۶۸.۰.۲۵۳	۱۲۳۴۵	admin	Panasonic
۱۹۲.۱۶۸.۰.۲۵۳	password	admin۱	Panasonic
no default/DHCP	admin	admin	Pelco
۱۹۲.۱۶۸.۰.۲۰۰	admin	admin	PiXORD
۱۹۲.۱۶۸.۰.۲۰۰	pass	root	PiXORD
۱۹۲.۱۶۸.۰.۲۵۰	۱۲۳۴	admin	QVIS
۱۹۲.۱۶۸.۰.۲۰۰	admin / ۴۳۲۱	root	Samsung
۱۹۲.۱۶۸.۱.۲۰۰	۱۱۱۱۱۱۱ / ۴۳۲۱	admin	Samsung
۱۹۲.۱۶۸.۰.۲	admin	admin	Sanyo
۱۹۲.۱۶۸.۰.۲۵۰	۱۲۳۴	Admin	Sentry۳۶۰
۱۹۲.۱۶۸.۰.۱۰۰	admin	admin	Sony
۱۹۲.۱۶۸.۱.۷	root	root	Speco
۱۹۲.۱۶۸.۱.۷	admin	admin	Speco
no default/DHCP	admin	admin	StarDot

Starvedia	admin	no set password	no default/DHCP
Toshiba	root	ikwb	۱۹۲.۱۶۸.۰.۳۰
Trendnet	admin	admin	۱۹۲.۱۶۸.۱۰.۱
UDP	root	unknown	unknown
Ubiquiti	ubnt	ubnt	۱۹۲.۱۶۸.۱.۲۰
W-Box	admin	wbox / ۱۲۳	۱۹۲.۰.۰.۶۴
Wodsee	root	leave blank	unknown
Verint	admin	admin	no default/DHCP
Vivotek	root	no set password	no default/DHCP

تعرفه ها

ریست رمز DVR چینی ---------- 75.000 تومان

ریست رمز DVR هایک ویژن ---------- 120.000 تومان

ریست رمز DVR داهوا ---------- 100.000 تومان

سخن پایانی

ما در این مقاله سعی بر این داشتیم تا شما را با انواع ریست پسورد دوربین های مدار بسته آشنا کنیم.

شما تا به حال رمز دوربین مدار بسته خود را فراموش کرده اید؟

برای بازیابی رمز دوربین خود از کدام روش استفاده کرده اید؟

نظرات و تجربیات خود را با ما به اشتراک بگذارید.

سوالات متداول

- اگر رمز دوربین مداربسته یادم رفته باشه فیلم های ضبط شده پاک میشه؟

اگر دستگاه DVR شما با ریست شدن نرم افزاری رمز آن به رمز پیش فرض برگردد، خیر پاک نمی شود ولی در غیر این صورت اطلاعات هارد شما فرمت می شود.

- آیا می شود به صورت آنلاین رمز DVR ریست شود؟

بله، شما می توانید با شماره تلفن ۶۶۷۶۲۴۴۹ ، تعمیرگاه دوربین مداربتسه آریا تماس بگیرید تا دبه صورت آنلاین و بدون نیاز حضوری رمز دستگاه DVR شما به پیش فرض تغییر یاد و عملا رمز دوربین مداربسته شما بازیابی میشود.

این مطلب رو به اشتراک بگذار...

LinkedIn WhatsApp Twitter